






## Tagesstätte und berufliche Integration

Unsere Arbeitsbereiche und Partnerbetriebe sind unterschiedlich nahe an der 1. Wirtschaft positioniert. Dies ermöglicht fein abgestufte Massnahmen und Aufbauprozesse. Nebst dem Vorgesetzten im Fachbereich werden die Versicherten und der Einsatzbetrieb von einem sozialpädagogisch oder vergleichbar ausgebildeten Coach begleitet. Wir legen grossen Wert auf die interdisziplinäre Zusammenarbeit und sind bestrebt Informationswege kurz und effizient zu gestalten.

### ARBEITSBEREICHE UND KOOPERATIONSPARTNER

die Werkstatt 	Allgemeine Schreinerarbeiten in der 1. Wirtschaft, Freiraum- und Charaktermöbel sowie Alphornbau
Gastro 	Interne Mensa mit täglich ca. 50 Mittagsmenus und internes Catering für die Wohngruppen, praxisorientierter Leistungsdruck
Oase Trimbach 	Lebensraum und abwechslungsreiches Beschäftigungsprogramm mit niederschweligen Aufnahmekriterien, wenig Leistungsdruck
Werk-Atelier Luterbach 	Holz- und Malatelier, kleine Gruppengrösse, wenig Leistungsdruck
Krea-Atelier Olten 	Näh-, Holz- und Malatelier, Herstellung des eiswiekis und weitere eigene Produkte, mittelgrosse Gruppe, wenig Leistungsdruck
Landwirtschaft Christhof 	Landwirtschaftliche Arbeiten sowie Haltung und Pflege von Schafen
Landwirtschaft Dornegg 	Herstellung / Gewinnung von Saatgut, Ziegenhaltung
Landwirtschaft Haselweid 	Ausbildung, Haltung und Pflege von Pferden
Lingerie Trimbach 	Lingerie mit internem und externem Arbeitsvolumen, kleine Gruppengrösse, wenig Leistungsdruck
Projekt Restwert- 	Kaufmännische Arbeiten, Buchhaltung, Datenbankflege und Distribution
Zentrale Dienste 	Unterhalts- und Reinigungsarbeiten an Infrastruktur und Fahrzeugflotte, weiter Unterhalt des Gartens und Streichelzoos
bloomell coffeehouse 	Kooperationspartner mit öffentlichem Café
CARITAS Markt 	Kooperationspartner mit Detailhandel (Lebensmittel und second-hand Kleider)
Kreativstudio waldluft 	Kooperationspartner mit Grafikarbeiten (Marketing, Webdesing, Print)
Hupp Lodge 	Ausgewählte Gastronomieangebote, Seminarbetrieb und Hotellerie

Legende:  ÖV Anschluss |  Lehrstelle |  1. Wirtschaft |  geschützter Rahmen

## Sozialtherapeutische Wohngruppen

Gemeinsam Wohnen im familiären Rahmen mit umfassender Betreuung und integrierter Tagesstätte. Das Erlangen von psychischer Stabilität, das Leben in einer geregelten Tagesstruktur sowie das frühzeitige Erkennen möglicher Krisensituationen sind wichtige Bestandteile, welche in Zusammenarbeit mit den Bewohnern angestrebt werden. Wir bieten Wohnplätze für Kinder, Jugendliche und Erwachsene an.

### SOZIALTHERAPEUTISCHES WOHNEN FÜR ERWACHSENE

Wohnen Haselweid, Ifenthal	Kleine Wohngruppe in ländlicher Gegend. Das Leiterehepaar wohnt auf dem integrierten Bauernhof.
Wohnen Hauenstein	In einem Vorort von Olten liegende Wohngruppe, mit Arbeitsbereichen aus der Gastronomie und dem Betriebsunterhalt vor Ort.
Wohnen Luterbach	Wohngruppe mitten in Luterbach mit intergriertem Hauswirtschaftsbereich und einem nahegelegenen Kreativbereich.
Wohnen Trimbach	In ein Wohnquartier eingebettetes Netz von kleineren und grösseren Wohngemeinschaften direkt bei Olten.
Wohnen Hupp , Wisen	Abgelegene, ländliche Wohngruppe mit integriertem Seminarhotel

### SOZIALTHERAPEUTISCHES WOHNEN FÜR KINDER / JUGENDLICHE

Wohnen Christhof, Wisen	Kinderheim mit Bauernhof und Nutztierhaltung in abgelegener, ländlicher Gegend. Empfohlen für Langzeitplatzierungen.
Wohnen Jugendhaus, Trimbach	Anschlusslösung für Jugendliche aus dem internen Kinderheim bei Ausbildungsbeginn und für Neuplatzierungen.

#### Koordinationsstelle

Anfrage & weitere Informationen  
[koordination@wgtreffpunkt.ch](mailto:koordination@wgtreffpunkt.ch)  
 Tel: 062 205 45 45



Die WG Treffpunkt weist ein breites Dienstleistungsangebot für Personen aus der Sozialhilfe oder mit bestehender Invalidenrente auf. Als Leistungserbringer mit einer Stärke in der stationären Sozialtherapie, verfügen wir über die notwendige Infrastruktur und Fachwissen. Dies ermöglicht uns Angebote mit umfassender Betreuungsleistung (z.B. Stabilisierung nach Klinikaustritt), über die Unterstützung zum beruflichen Einstieg, bis hin zum individuellen, modulartigen Bezug von Einzelleistungen (z.B. ambulante Betreuung).